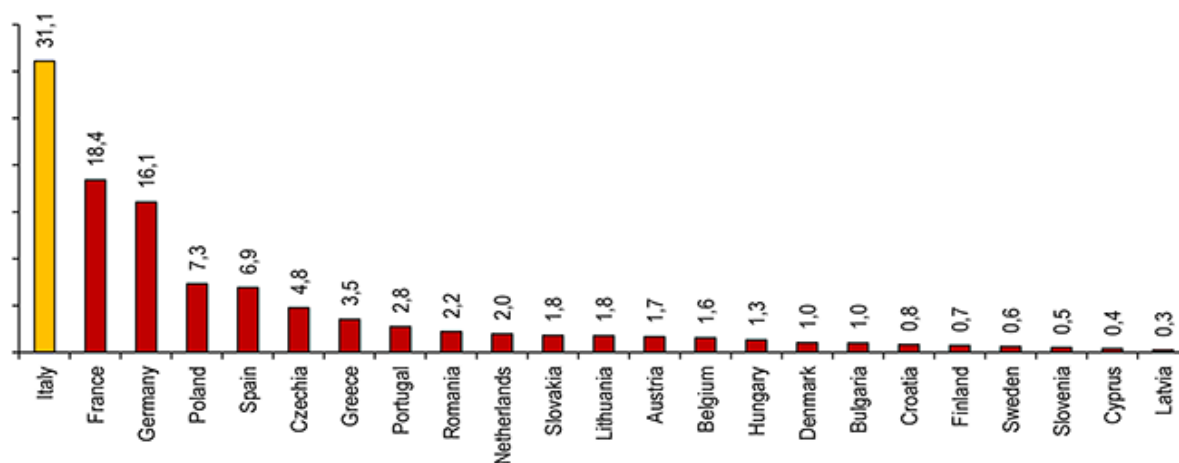


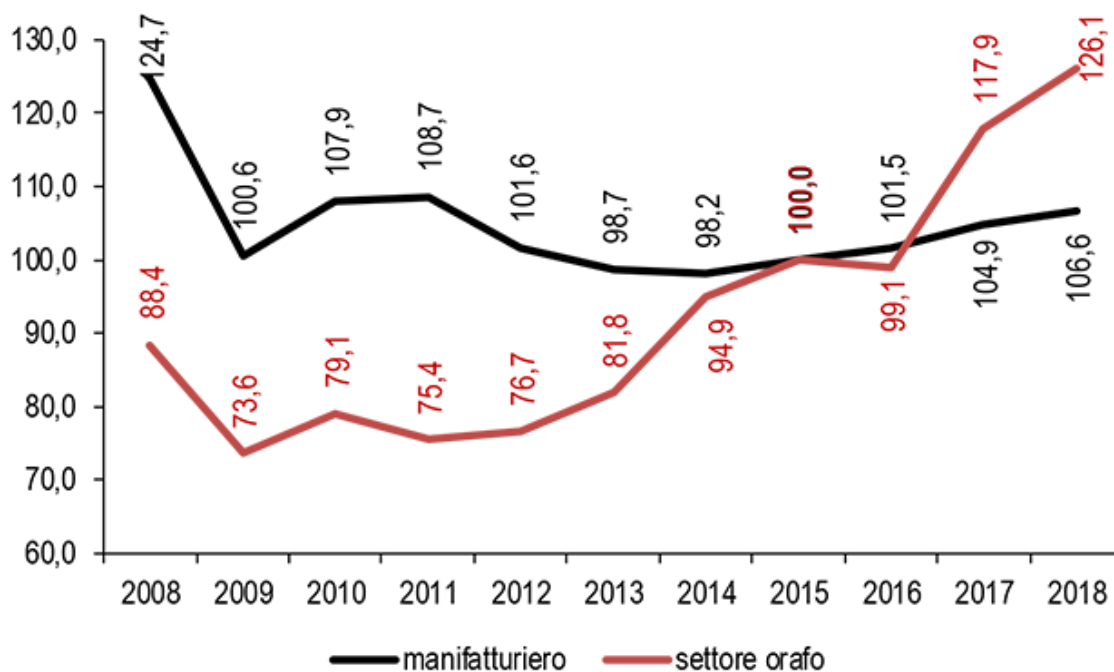
Occupazione nelle imprese della gioielleria nei paesi UE

2017, migliaia di addetti delle imprese, 23 paesi con dati disponibili – Elaborazione Ufficio Studi Confartigianato su dati Eurostat



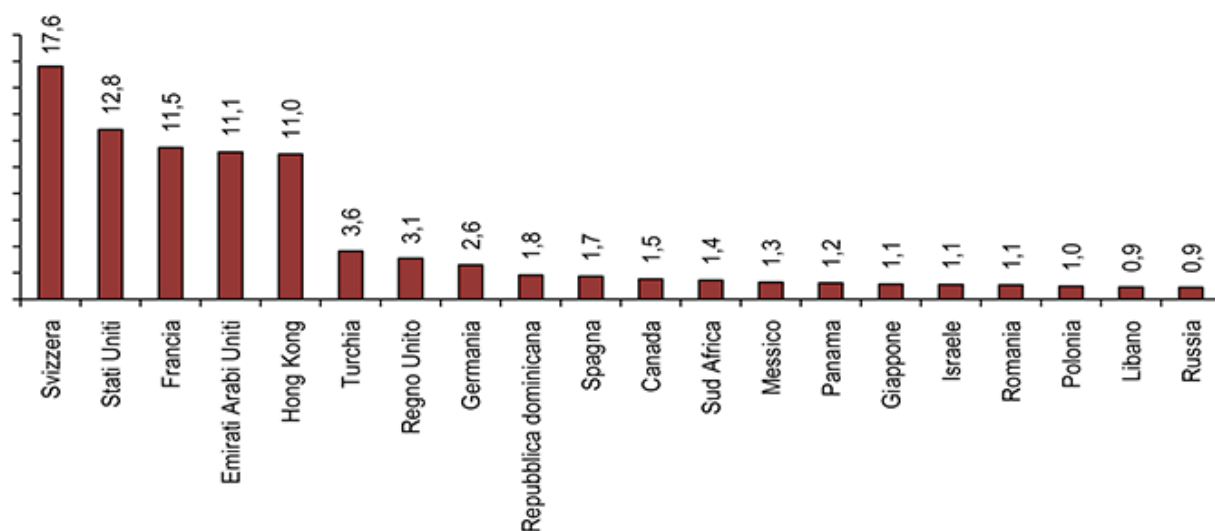
Indice produzione industriale del comparto Orafo e del Manifatturiero in Italia

Anni 2008-2018. Media annuale (dati grezzi). Anno base 2015=100. Gruppo 32.1 e Sezione C Ateco 2007 – Elaborazione Ufficio Studi Confartigianato Imprese Vicenza su dati Istat



I 20 principali mercati del made in Italy della gioielleria

Primi dieci mesi 2019 – % su totale mondo – Elaborazione Ufficio Studi Confartigianato su dati Istat



Andamento indice prezzi alla produzione industriale del comparto orafa in Italia

Anni 2008-2018. Anno base 2015=100; mercato estero, Gruppo 32.1 Ateco 2007 – Elaborazione Ufficio Studi Confartigianato Imprese Vicenza su dati Istat

